

Procédure d'inscription pour le code E-Learning

1 - S'INSCRIRE A LA PLATEFORME

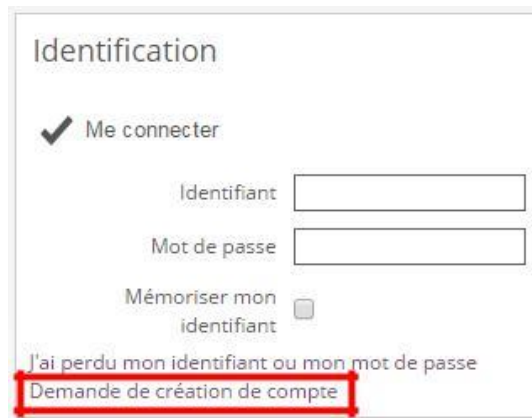
L'inscription se fait directement sur la plateforme de formation à distance :

<http://ffbb.sporteef.com>

La page d'accueil de la plateforme de formation à distance vous permet de :

3. Vous connecter,
4. Créer votre compte lors d'une première inscription,
5. Générer un nouveau mot de passe en cas de perte ou d'oubli,
6. Avoir les dernières informations concernant la plateforme,
7. Visionner le catalogue des formations disponibles,
8. Rechercher une formation.

Pour créer votre compte, cliquez sur le lien « Demande de création de compte » dans le pavé « Identification »



Identification

Me connecter

Identifiant

Mot de passe

Mémoriser mon identifiant

[Demande de création de compte](#)

Vous accédez à un formulaire. Les champs avec un astérisque sont obligatoires. Après avoir renseigné l'ensemble des données, cliquez sur « Enregistrer ».

Attention : Nous vous invitons à ne pas mettre d'espace dans votre identifiant.



Demande de création de compte

Veuillez saisir vos coordonnées dans le formulaire ci-dessous.

Cliquez sur le bouton 'Enregistrer' pour soumettre votre demande.

Email *

Identifiant *

Mot de passe *

Civilité

Nom *

Prénom *

Téléphone fixe

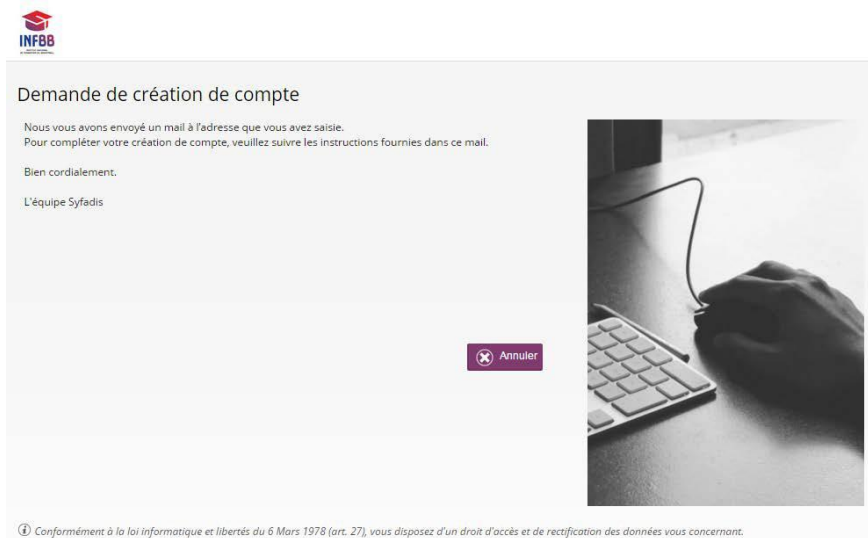
Téléphone portable

Langage de préférence

* Propriété obligatoire

(i) Conformément à la loi informatique et libertés du 6 Mars 1978 (art. 27), vous disposez d'un droit d'accès et de rectification des données vous concernant.

Un message vous confirmant que votre demande a bien été enregistrée apparaît.



Vous recevez immédiatement dans votre messagerie un courriel (expéditeur nepasrepondre.sportef@infoshn.fr) contenant un lien d'activation de votre compte.



Ouvrez le courriel reçu (expéditeur nepasrepondre.sportef@infoshn.fr) et cliquez sur le lien hypertexte dans le corps du courriel pour accéder à la page d'accueil de la plateforme.

Expéditeur: dwinckelmuller@ffbb.com

Date: 20 janvier 2016 14:52:33 UTC+1

Destinataire: johanneanneau@com.com

Objet: INFBB - Confirmation de demande de création de compte

Nous vous remercions de votre demande de création de compte.

Afin de compléter la procédure, veuillez cliquer sur le lien suivant :

<https://www.sportef.com/Directory/Login/ActivateNewUser.aspx?UserName=Johann.Jeanneau&ApplicationId=98304&ConfirmationCode=7ALnNammRcYkrm5CnEBXRPylaNKARxMOHbK52%252fs2tmo%253d>

Une fois que votre compte est activé, vous pouvez vous connecter et modifier vos données personnelles.

Cordialement,

L'équipe de l'INFBB

Vous accédez alors instantanément à la plateforme avec un profil « Apprenant ».

2 - S'INSCRIRE A UNE SESSION DE FORMATION

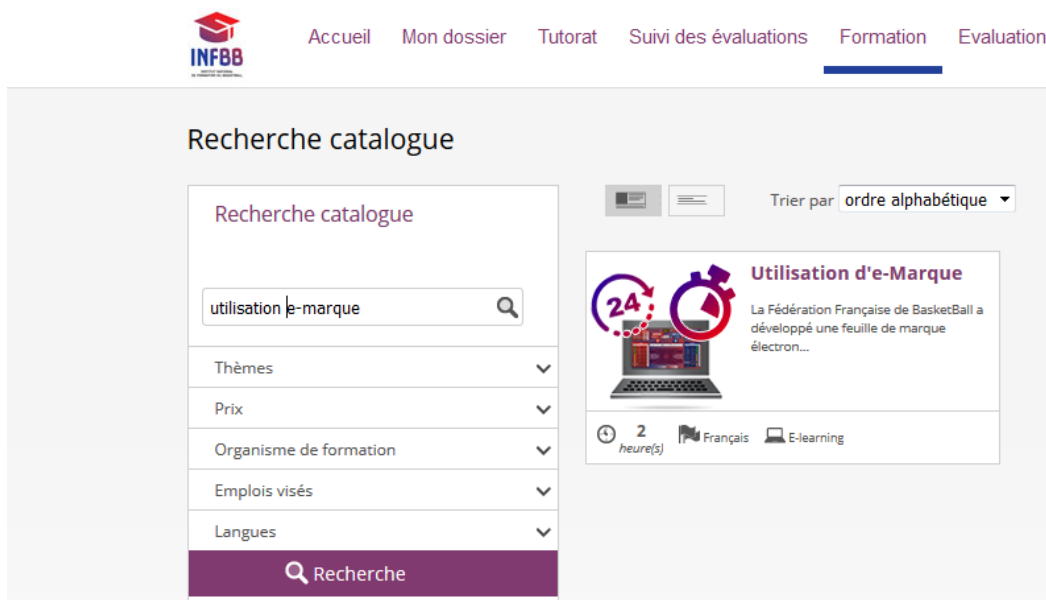
Pour vous inscrire à une session de formation, cliquez sur un thème du « Catalogue thématique des formations » :



Ou alors, cliquez sur « Recherche catalogue » dans l'onglet « Formation » :



Sélectionnez ensuite la formation E-Marque dans le catalogue :



Cliquez ensuite sur le bouton « Demande d'inscription » :

The screenshot shows a user interface for an online training course. At the top, there is a user profile icon, the course title 'Formation en ligne Arbitre Club - Validation des compétences théoriques', and a purple button labeled 'Demande d'inscription'. Below this, there are icons for '4 heures(s)', 'Français', and 'E-learning'. The main content area is divided into three sections: 'Objectifs pédagogiques' (Validating basic theoretical competencies for officiating), 'Programme détaillé' (listing topics like 'Contact avec les bras', 'Contact porteur', etc.), and 'Sessions' (a table with columns for 'Début', 'Fin', 'Lieu', and 'Détail'). The 'Sessions' table shows a date range from 01/07/2016 to 30/06/2017. To the right, there is a 'Notation de formation' section with the text 'Soyez le premier à donner votre avis'.

Remplissez alors le formulaire d'inscription, en prenant soin de sélectionner la session de formation « Utilisation E-Marque » en cours (si vous ne le faites pas, votre inscription ne sera pas validée automatiquement).

The screenshot shows a dialog box titled 'Assistant pour une demande d'inscription'. It has a progress bar with three steps: 'Session' (selected), 'Formulaire', and 'Confirmation'. Below the progress bar, the text reads 'Choix d'une session ou d'une période' and 'Veillez sélectionner une session ou une période (Trimestre/année) qui vous intéresse, puis appuyez sur le bouton 'Suivant''. There is a 'Suivant' button. Under 'Formation Arbitre Club', there are three radio button options: 'Choisir une session' (selected), 'Choisir une période de formation', and 'Aucune session, ni période particulière'. Below these options is a table with columns for 'Date de début', 'Date de fin', 'Lieux', and 'Places disponibles'. The first row is highlighted with a red box, showing '01/07/2016 00:00' and '30/06/2017 23:59'.

Renseignez les champs de la deuxième page si vous le souhaitez puis cliquez sur « Suivant » :
Enfin, cliquez sur « Terminer la demande » :

The screenshot shows the second step of the assistant dialog box, titled 'Renseignements complémentaires'. It has the same progress bar as the previous step. The text reads 'Veillez renseigner les éléments du formulaire que vous souhaitez, puis appuyez sur le bouton 'Suivant''. There are 'Précédent' and 'Suivant' buttons, with 'Suivant' highlighted by a red box. Below the buttons, there are several form fields: 'Nom de la formation' (Formation Arbitre Club), 'Descriptif' (Formation en ligne Arbitre Club - Validation des compétences théoriques), 'Thème' (Arbitres), and 'Statut' (a dropdown menu). At the bottom, there is a large text area labeled 'Vos motivations et attentes'.

Assistent pour une demande d'inscription

Session > Formulaire > Confirmation

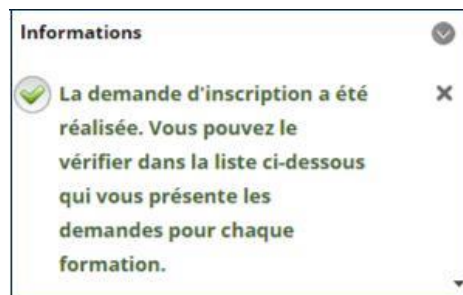
Validation de la demande d'inscription
Vous avez renseigné toutes les informations nécessaires pour la demande d'inscription. Veuillez vérifier tous les éléments dans ce récapitulatif. Pour terminer cette demande, veuillez cliquer sur le bouton 'Terminer'.

← Précédent **Terminer la demande**

Formation : Formation Arbitre Club

Période ou session : du 01/07/2016 00:00 au 30/06/2017 23:59

Un message vous informe alors que votre demande d'inscription a été réalisée :



Et une liste vous informe du statut de votre demande :

Mes demandes d'inscriptions

Voir le détail

	Demande concernée	Statut	Date de la demande	Terminé le
<input type="checkbox"/>	Formation Arbitre Club	Acceptée	20/09/2016	20/09/2016

Généralement, elle est « Acceptée » (si vous avez bien sélectionné la session dans le formulaire).
Revenez à la page d'accueil en cliquant sur le menu « INFBB - Accueil » de l'onglet « Accueil » :



Mémo E-Learning – E-Marque

Saison 2017-2018

Vous trouverez alors, dans le cadre « Mes formations », toutes les formations auxquelles vous êtes inscrit:

INFBB - Accueil Formateur

Accueil Mon dossier Tutorat Suivi des évaluations Formation Evaluation Talent Analyse Studio

VOYEAU Veronique

LA PLATEFORME E-LEARNING FAIT PEAU NEUVE

La plateforme e-learning fait peau neuve pour proposer un environnement plus convivial pour rendre accessible les formations au plus grand nombre. De nouvelles formation et ressources vous sont proposées.

Mon profil

Bienvenue VOYEAU Veronique

Aujourd'hui, nous sommes le 06/12/2017.
Vous avez 2 role(s) au sein de l'application :

- TUTEUR INFBB
- FORMATEUR INFBB

Accéder à ma fiche
Modifier mon mot de passe

Mes formations dispensées

Aucune session de formation à suivre

Mes formations

Formations (4)

- Nouvelles règles FIBA 2017/2018**
Présentation des nouvelles règles applicables pour la saison 2017-2018.
Progression: 13%
- Formation Arbitre Club**
Formation en ligne Arbitre Club - Validation des compétences théoriques
Termine le 31/05/2018
Progression: 5%
- Quiz de formation continue Arbitres Départementaux et Régionaux**
Le quiz de formation continue à destination des arbitres départementaux et Régionaux est un outil

Mon webmail

20 nouveaux messages

- INFBB - Inscription à une session e-learning
De nepasrepondre.sporteeef@infoshn.fr, le jeudi 23 novembre 2017 à 03:23
- INFBB - Inscription à une session e-learning
De nepasrepondre.sporteeef@infoshn.fr, le samedi 14 octobre 2017 à 03:16
- INFBB - Inscription à une session e-learning
De nepasrepondre.sporteeef@infoshn.fr, le mardi 10 octobre 2017 à 03:14
- INFBB - Inscription à une session e-learning
De nepasrepondre.sporteeef@infoshn.fr, le dimanche 8 octobre 2017 à 03:14

Une personne a demandé un nouveau mot de passe pour votre compte SportEEF Suite
De nepasrepondre.sporteeef@infoshn.fr, le lundi 2 octobre 2017 à 18:40

Mes tâches

Vous pouvez commencer votre formation E-Marque

INFBB - Accueil Formateur / Utilisation d'e-Marque

Description

La Fédération Française de Basketball a développé une feuille de marque électronique (E-Marque) destinée à remplacer progressivement la feuille de marque papier. Il sera mis gratuitement à disposition des structures (clubs, comités et ligues).

Progression: 56%

[Reprendre la formation](#)

[Voir mon suivi](#)

[Voir le planning](#)

Plan

- Introduction
- Manuel d'installation e-Marque
- Télécharger le logiciel e-Marque
- e-Marque - Avant une rencontre
- e-Marque - Pendant une rencontre
- e-Marque - Pendant une rencontre - Modification et cas particuliers
- e-Marque - Après une rencontre
- e-Marque - Après une rencontre - Les signatures
- e-Marque - Après une rencontre - Défaut et Forfait
- e-Marque - Livret de l'utilisateur
- E-Marque - Changement de version 2015/2016
- Cahier des charges e-Marque
- Note - Signature électronique e-Marque
- Exercice e-Marque - France/Serbie
- Envoyer un mail à l'assistance

Les formateurs

Aucun utilisateur n'a été trouvé

Les apprenants

- BADER NABILA
- LINE catherine
- Rocheteau Jean-Luc
- 31530 Greg