

La Fête de Noël du Babybasket rencontre un immense succès, près de 1000 baby-basketteurs se sont rassemblés sur les 5 Sites le 1^{er} dimanche de Décembre. Des ateliers sont proposés aux participants en attendant la venue du Père Noël. Les équipes vont devoir marquer 5000 points sur l'ensemble des ateliers/jeux proposés.

Le Comité Départemental de Basket-ball, grâce à son soutien logistique et financier permet aux clubs de mettre en place cette Fête et d'accompagner les clubs dans l'organisation.

Qui inscrit :

Les clubs, seuls les enfants U6 et U7 et licenciés à la FFBB peuvent être inscrits.

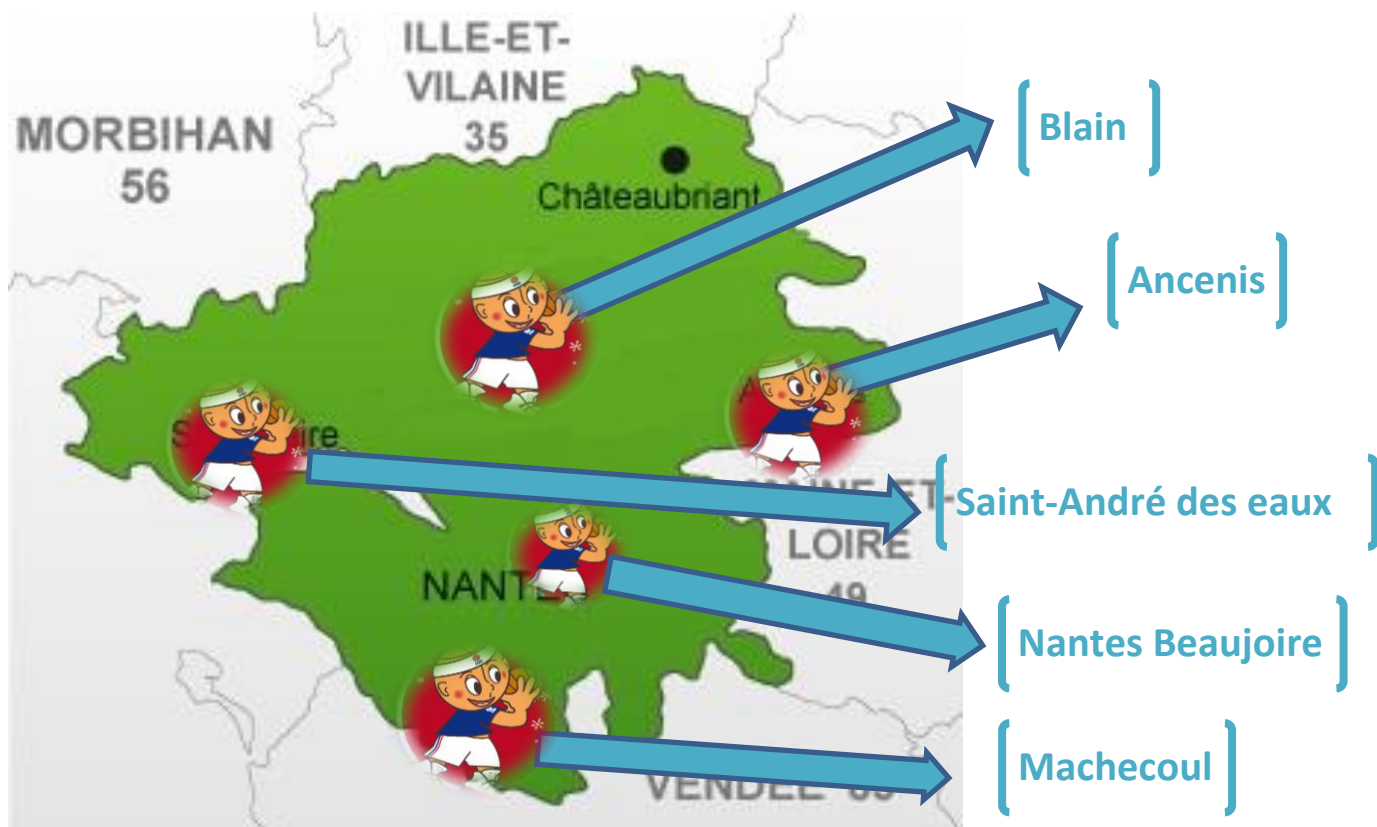
Où s'inscrire :

Sur le site du Comité Départemental de Loire Atlantique.

Dans un 1^{er} temps le club s'inscrit en tant que participant à la fête de Noël du baby sur n'importe quel site. Il donnera ensuite les noms au comité de Loire Atlantique afin que celui-ci édite des diplômes.

Quand s'inscrire :

La date butoir d'inscription pour le club est fin novembre. Les inscrits seront convoqués mi-décembre sur l'un des 5 secteurs définis géographiquement et sur répartition numérique.



Le Jour « J » il se passe quoi ?

Le Jour « J » c'est la venue du Père Noël qui va rythmer cette manifestation ! Les Babys sont répartis en équipes de 10 joueurs environ. Les équipes vont devoir marquer 5000 points sur l'ensemble des ateliers/jeux proposés. Arrivé à 4950 points, les babys vont réclamer le Père Noël et il viendra surement mettre le dernier panier !

Voici quelques ateliers :

Le « Trampomagic »

Déroulement :

2 lutins encadrants, 1 ballon par joueur, 1 trampoline
Et des tapis de gymnastique.

Consignes :

Le baby effectue plusieurs rebonds, saute et tir au panier.



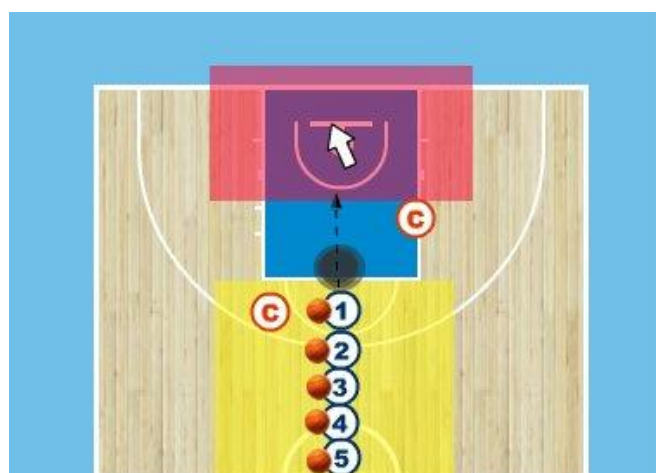
Le « Tarzan »

Déroulement :

2 lutins encadrants, 1 ballon par joueur.
1 corde à grimper de Gymnase.
Et des tapis de gymnastique.

Consignes :

Le baby effectue une passe, se balance et saute
Récupère son ballon et tir au panier.



Le « Souterrain »

Déroulement :

2 lutins encadrants, 1 ballon par joueur.
1 souterrain en tapis de gymnastique et plînts.

Consignes :

Le baby effectue une passe, traverse le souterrain
Récupère son ballon et tir au panier.



Le « Chambole tout »

Déroulement :

2 lutins encadrants, 3 ballons en équilibre sur 3 plots
1 petit panier(parasol), quelque balles (ou objets)

Consignes :

Le baby effectue un lancer qui va faire tomber
Le ballon dans le panier parasol
et tir au panier est marqué !



L' « Acrobatir »

Déroulement :

2 lutins encadrants, 1 ballon par joueur.
1 ou 2 plints en bois à sauts.
Et des tapis de gymnastique.

Consignes :

Le baby effectue une course/dribble,
Saute acrobatiquement ou pas,
et tir au panier.



Le « Château fort »

Déroulement :

2 lutins encadrants, 1 ballon par joueur.
1 château fort monté avec des tapis à la verticale.

Consignes :

Le baby effectue une passe au travers du château
Récupère son ballon et tir au panier.



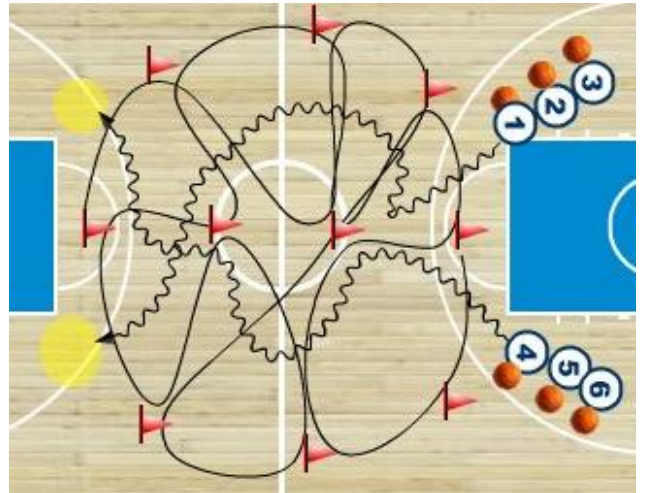
La «Toile d'araignée »

Déroulement :

2 lutins encadrants, 1 ballon par joueur.
10 ou plus Jalons de foot une ficelle en guise de toile
D'araignée.

Consignes :

Le baby effectue une course/dribble,
Traverse la toile d'airgnée sans toucher la toile.
Les points sont aux nombres de passages.



La « Chenille »

Déroulement :

2 lutins encadrants, 1 ballon pour l'équipe.
4 plots 1 panier ou pas.

Consignes :

Le baby effectue une passe main à main et forme
une chenille pour se rapprocher du panier et tir.
Si il n'y pas de panier c'est les passage qui donne
des points.



Les ateliers classiques seront toujours utilisés :

L'échelle, la marelle, dribble par 2, les slaloms.

Approche pédagogique du BabyBasket et objectifs pour les enfants :

- Développer la motricité, l'autonomie, l'aisance corporelle (équilibre, coordination, tonicité)
- Améliorer sa connaissance de l'espace et sa gestion du temps
- L'aider à mesurer ses performances et les formuler

En bref, des objectifs simples à atteindre.

Les outils et les méthodes utilisés sont adaptés à l'âge des enfants et aux spécificités du babyBasket :

- Utiliser l'imaginaire de l'enfant
- Proposer des jeux simples
- Encourager, valoriser, réconforter

C'est à partir de ces principes que le comité et la Fête de Noël du baby a créé un outil pédagogique et ludique qui fait appel à l'imaginaire des enfants.

